

Prefeitura Municipal de Ceu Azul - PR  
Relatório Resumido da Execução Orçamentária  
**Demonstrativo das Receitas e Despesas com Manutenção e Desenvolvimento do Ensino - MDE**  
Orçamentos Fiscal e da Seguridade Social  
Janeiro a Dezembro 2016/Bimestre Novembro-Dezembro

RREO - ANEXO VIII(LDB, art. 72)

R\$ 1,00

RECEITA RESULTANTE DE IMPOSTOS (caput do art. 212 da Constituição)	RECEITAS DO ENSINO		RECEITAS REALIZADAS		%
	PREVISÃO INICIAL	PREVISÃO ATUALIZADA (a)	Até o Bimestre (b)		
<b>1-RECEITAS DE IMPOSTOS</b>					
1.1-Receita Resultante do Imposto sobre a Propriedade Predial e Territorial Urbana - IPTU	3.515.386,34	3.515.386,34	4.113.283,08	117,01	
1.1.1-IPTU	374.143,81	374.143,81	718.690,42	192,09	
1.1.2-Multas, Juros de Mora e Outros Encargos do IPTU	303.584,34	303.584,34	504.778,85	166,27	
1.1.3-Dívida Ativa do IPTU	4.061,28	4.061,28	4.504,37	110,91	
1.1.4-Multas, Juros de Mora, Atualização Monetária e Outros Encargos da Dívida Ativa do IPTU	66.671,63	66.671,63	240.686,04	361,00	
1.1.5-(-) Deduções da Receita do IPTU	264.777,83	264.777,83	6.854,16	2,59	
1.2-Receita Resultante do Imposto sobre Transmissão Inter-Vivos - ITBI	264.951,27	264.951,27	38.133,00	14,39	
1.2.1-ITBI	410.541,88	410.541,88	438.085,60	106,71	
1.2.2-Multas, Juros de Mora e Outros Encargos do ITBI	410.635,91	410.635,91	438.085,60	106,68	
1.2.3-Dívida Ativa do ITBI	725,98	725,98	-	-	
1.2.4-Multas, Juros de Mora, Atualização Monetária e Outros Encargos da Dívida Ativa do ITBI	319,09	319,09	-	-	
1.2.5-(-) Deduções da Receita do ITBI	-	-	-	-	
1.3-Receita Resultante do Imposto sobre Serviços de Qualquer Natureza - ISS	1.139,10	1.139,10	-	-	
1.3.1-ISS	2.474.609,39	2.474.609,39	2.346.021,89	94,80	
1.3.2-Multas, Juros de Mora e Outros Encargos do ISS	2.551.788,77	2.551.788,77	2.293.620,07	89,88	
1.3.3-Dívida Ativa do ISS	4.761,03	4.761,03	3.185,83	66,91	
1.3.4-Multas, Juros de Mora, Atualização Monetária e Outros Encargos da Dívida Ativa do ISS	12.258,87	12.258,87	46.772,57	381,54	
1.3.5-(-) Deduções da Receita do ISS	5.346,28	5.346,28	2.459,26	46,00	
1.4-Receita Resultante do Imposto de Renda Retido na Fonte - IRRF	99.545,56	99.545,56	15,84	0,02	
1.4.1-IRRF	256.091,26	256.091,26	610.485,17	238,39	
1.4.2-Multas, Juros de Mora e Outros Encargos do IRRF	256.306,33	256.306,33	610.485,17	238,19	
1.4.3-Dívida Ativa do IRRF	-	-	-	-	
1.4.4-Multas, Juros de Mora, Atualização Monetária e Outros Encargos da Dívida Ativa do IRRF	-	-	-	-	
1.4.5-(-) Deduções da Receita do IRRF	-	-	-	-	
1.5-Receita Resultante do Imposto Territorial Rural - ITR (CF, art. 153 §4º, inciso II)	215,07	215,07	-	-	
1.5.1-ITR	-	-	-	-	
1.5.2-Multas, Juros de Mora e Outros Encargos do ITR	-	-	-	-	
1.5.3-Dívida Ativa do ITR	-	-	-	-	
1.5.4-Multas, Juros de Mora, Atualização Monetária e Outros Encargos da Dívida Ativa do ITR	-	-	-	-	
1.5.5-(-) Deduções da Receita do ITR	-	-	-	-	

**Prefeitura Municipal de Ceu Azul - PR**  
**Relatório Resumido da Execução Orçamentária**  
**Demonstrativo das Receitas e Despesas com Manutenção e Desenvolvimento do Ensino - MDE**  
**Orçamentos Fiscal e da Seguridade Social**  
**Janeiro a Dezembro 2016/Bimestre Novembro-Dezembro**

**RREO - ANEXO VIII(LDB, art. 72)**

R\$ 1,00

RECEITA RESULTANTE DE IMPOSTOS (caput do art. 212 da Constituição)	PREVISÃO INICIAL	PREVISÃO ATUALIZADA (a)	RECEITAS REALIZADAS	
			Até o Bimestre (b)	% (c)=(b)/a)x100
<b>2-RECEITAS DE TRANSFERÊNCIAS CONSTITUCIONAIS E LEGAIS</b>				
2.1-Cota-Parte FPM	34.244.822,18	34.244.822,18	30.991.554,14	90,50
2.1.1-Parcela referente à CF, art. 159, I, alínea b	11.911.279,71	11.911.279,71	11.926.695,50	100,13
2.1.2-Parcela referente à CF, art. 159, I, alínea d	11.395.257,07	11.395.257,07	11.133.674,47	97,70
2.1.3-Parcela referente à CF, art. 159, I, alínea e	366.022,64	366.022,64	463.573,60	126,65
2.2-Cota-Parte ICMS	150.000,00	150.000,00	329.447,43	219,63
2.3-ICMS-Desoneração - L.C. nº 87/1996	20.359.957,63	20.359.957,63	17.084.404,54	83,91
2.4-Cota-Parte IP-Estado	249.115,31	249.115,31	129.346,02	51,92
2.5-Cota-Parte ITR	475.338,35	475.338,35	232.441,56	48,90
2.6-Cota-Parte IPVA	76.821,83	76.821,83	130.029,35	169,26
2.7-Cota-Parte IOF-Quero	1.172.309,35	1.172.309,35	1.488.637,17	126,98
<b>3-TOTAL DA RECEITA DE IMPOSTOS (1+2)</b>	<b>37.760.208,52</b>	<b>37.760.208,52</b>	<b>35.104.837,22</b>	<b>92,97</b>

Prefeitura Municipal de Ceu Azul - PR  
Relatório Resumido da Execução Orçamentária  
**Demonstrativo das Receitas e Despesas com Manutenção e Desenvolvimento do Ensino - MDE**  
Órgãos Fiscal e da Seguridade Social  
Janeiro a Dezembro 2016/Bimestre Novembro-Dezembro

RREO - ANEXO VIII(LDB, art. 72)

R\$ 1,00

RECEITAS ADICIONAIS PARA FINANCIAMENTO DO ENSINO	PREVISÃO INICIAL	PREVISÃO ATUALIZADA (a)	RECEITAS REALIZADAS		%
			No Bimestre	Até o Bimestre (b)	
			(c)=(b)/a)x100		
4 - RECEITA DA APLICAÇÃO FINANCEIRA DE OUTROS RECURSOS DE IMPOSTOS VINCULADOS AO ENSINO	802,95	802,95	5.460,88	680,10	84,75
5 - RECEITA DE TRANSFERÊNCIAS DO FUNDE	672.351,61	722.003,27	683.248,79	94,63	14,02
5.1 - Transferências do Salário-Educação	409.264,71	419.264,71	433.734,36	103,45	
5.2 - Transferências Diretas - PDDE	-	-	-	-	
5.3 - Transferências Diretas - PNAE	162.386,57	162.386,57	143.286,00	88,24	
5.4 - Transferências Diretas - PNATE	93.996,75	93.996,75	55.896,64	59,47	
5.5 - Outras Transferências do FUNDE	-	28.957,62	28.049,75	96,86	
5.6 - Aplicação Financeira dos Recursos do FUNDE	6.703,58	17.397,62	22.282,04	128,08	
6 - RECEITA DE TRANSFERÊNCIAS DE CONVÊNIOS	162.259,27	319.690,27	226.036,46	70,70	
6.1 - Transferências de Convênios	162.259,27	319.690,27	226.036,46	70,70	
6.2 - Aplicação Financeira dos Recursos de Convênios	-	-	-	-	
7 - RECEITA DE OPERAÇÕES DE CRÉDITO	-	-	-	-	
8 - OUTRAS RECEITAS PARA FINANCIAMENTO DO ENSINO	-	-	-	-	
9 - TOTAL DAS RECEITAS ADICIONAIS PARA FINANCIAMENTO DO ENSINO (4+5+6+7+8)	835.413,83	1.042.496,49	914.746,13	87,75	

## FUNDEB

RECEITAS DO FUNDEB	PREVISÃO INICIAL	PREVISÃO ATUALIZADA (a)	RECEITAS REALIZADAS		%
			Até o Bimestre (b)	(c)=(b)/a)x100	
			(c)=(b)/a)x100		
10 - RECEITAS DESTINADAS AO FUNDEB	6.745.759,91	6.745.759,91	6.052.078,79	89,72	
10.1 - Cota Parte FPM Destinada ao FUNDEB-(20% de 2.1.1)	2.279.051,41	2.279.051,41	2.239.107,40	98,25	
10.2 - Cota-Parte ICMS Destinada ao FUNDEB-(20% de 2.2)	4.071.991,53	4.071.991,53	3.416.880,67	83,91	
10.3 - ICMS-Desoneração Destinada ao FUNDEB-(20% de 2.3)	49.823,06	49.823,06	25.869,15	51,92	
10.4 - Cota-Parte IPI-Exportação Destinada ao FUNDEB-(20% de 2.4)	95.067,67	95.067,67	46.488,34	48,90	
10.5 - Cota-Parte ITR ou ITR Arrecadado Destinados ao FUNDEB-(20% de (1.5 + 2.5))	15.364,37	15.364,37	26.005,77	169,26	
10.6 - Cota-Parte IPVA Destinada ao FUNDEB-(20% de 2.6)	234.461,87	234.461,87	297.727,46	126,98	
11 - RECEITAS RECEBIDAS DO FUNDEB	4.633.056,47	4.633.056,47	4.485.564,19	96,82	
11.1 - Transferências de Recursos do FUNDEB	4.613.795,92	4.613.795,92	4.467.290,84	96,82	
11.2 - Complementação da União ao FUNDEB	-	-	-	-	
11.3 - Receita de Aplicação Financeira dos Recursos do FUNDEB	19.260,55	19.260,55	18.273,35	94,87	
12 - RESULTADO LÍQUIDO DAS TRANSFERÊNCIAS DO FUNDEB(11.1-10) <sup>1</sup>	-2.131.963,99	-2.131.963,99	-1.584.787,95	74,33	

[SE RESULTADO LÍQUIDO DA TRANSFERÊNCIA (12) &gt; 0] = ACRÉSCIMO RESULTANTE DAS TRANSFERÊNCIAS DO FUNDEB

[SE RESULTADO LÍQUIDO DA TRANSFERÊNCIA (12) &lt; 0] = DECRÉSCIMO RESULTANTE DAS TRANSFERÊNCIAS DO FUNDEB

Prefeitura Municipal de Ceu Azul - PR  
Relatório Resumido da Execução Orçamentária  
**Demonstrativo das Receitas e Despesas com Manutenção e Desenvolvimento do Ensino - MDE**  
Orçamentos Fiscal e da Seguridade Social  
Janeiro a Dezembro 2016/Bimestre Novembro-Dezembro

RREO - ANEXO VIII(LDB, art. 72)

R\$ 1,00

DESPESAS DO FUNDEB	DOTAÇÃO INICIAL	DOTAÇÃO ATUALIZADA (d)	DESPESAS EMPENHADAS		DESPESAS LIQUIDADAS		INSCRITAS EM RESTOS A PAGAR NÃO PROCESSADOS (i)
			Até o Bimestre (e)	% (f)=(e/d)x100	Até o Bimestre (g)	% (h)=(g/d)x100	
<b>13-PAGAMENTO DOS PROFISSIONAIS DO MAGISTÉRIO</b>							
13.1-Com Educação Infantil	2.769.127,95	3.214.183,55	2.968.627,92	92,36	2.968.627,92	92,36	-
13.2-Com Ensino Fundamental	-	-	-	-	-	-	-
14-OUTRAS DESPESAS							
14.1-Com Educação Infantil	1.419.942,66	1.421.798,26	1.378.501,91	96,95	1.378.501,91	96,95	-
14.2-Com Ensino Fundamental	467.095,55	673.095,55	645.240,16	95,86	645.240,16	95,86	-
15-TOTAL DAS DESPESAS DO FUNDEB(13+14)	4.189.070,61	4.635.981,81	4.347.129,83	93,77	4.347.129,83	93,77	-

DEDUÇÕES PARA FINS DE LIMITE DO FUNDEB

	VALOR
<b>16-RESTOS A PAGAR INSCRITOS NO EXERCÍCIO SEM DISPONIBILIDADE FINANCEIRA DE RECURSOS DO FUNDEB</b>	
16.1 - FUNDEB 60%	-
16.2 - FUNDEB 40%	-
<b>17-DESPESAS CUSTEADAS COM O SUPERÁVIT FINANCEIRO DO EXERCÍCIO ANTERIOR DO FUNDEB</b>	
17.1 - FUNDEB 60%	2.925,34
17.2 - FUNDEB 40%	-
18-TOTAL DAS DEDUÇÕES CONSIDERADAS PARA FINS DE LIMITE DO FUNDEB (16+17)	2.925,34
INDICADORES DO FUNDEB	
<b>19-TOTAL DAS DESPESAS DO FUNDEB PARA FINS DE LIMITE (15 - 18)</b>	VALOR
19.1-MÍNIMO DE 60% DO FUNDEB NA REMUNERAÇÃO DO MAGISTÉRIO COM EDUCAÇÃO INFANTIL E ENSINO FUNDAMENTAL (13+(16.1+17.1))/(11)x100%	4.344.204,49
19.2-MÁXIMO DE 40% EM DESPESA COM MDE, QUE NÃO REMUNERAÇÃO DO MAGISTÉRIO (14-(16.2+17.2))/(11)x100%	66,18
19.3-MÁXIMO DE 5% NÃO APLICADO NO EXERCÍCIO (100-(19.1+19.2))%	30,67
	3,15



Prefeitura Municipal de Ceu Azul - PR  
Relatório Resumido da Execução Orçamentária  
**Demonstrativo das Receitas e Despesas com Manutenção e Desenvolvimento do Ensino - MDE**  
Orçamentos Fiscal e da Seguridade Social  
Janeiro a Dezembro 2016/Bimestre Novembro-Dezembro

RREO - ANEXO VIII(LDB, art. 72)

	DEDUÇÕES/ADIÇÕES CONSIDERADAS PARA FINS DE LIMITE CONSTITUCIONAL	VALOR
30-RESULTADO LIQUIDO DAS TRANSFERÊNCIAS DO FUNDER = (12)		R\$ 1,00
31-DESPESAS CUSTEADAS COM A COMPLEMENTAÇÃO DO FUNDER NO EXERCÍCIO		-1.584.787,95
32-RECEITA DE APLICAÇÃO FINANCEIRA DOS RECURSOS DO FUNDER ATÉ O BIMESTRE = (50h)		-
33-DESPESAS CUSTEADAS COM O SUPERÁVIT FINANCEIRO, DO EXERCÍCIO ANTERIOR, DO FUNDER		18.273,35
34-DESPESAS CUSTEADAS COM O SUPERÁVIT FINANCEIRO, DO EXERCÍCIO ANTERIOR DE OUTROS RECURSOS DE IMPOSTOS		2.925,34
35-RESTOS A PAGAR INSCRITOS NO EXERCÍCIO SEM DISPONIBILIDADE FINANCEIRA DE RECURSOS DE IMPOSTOS VINCULADOS AO ENSINO 4		533.378,87
36-CANCELAMENTO, NO EXERCÍCIO, DE RESTOS A PAGAR INSCRITOS COM DISPONIBILIDADE FINANCEIRA DE RECURSOS DE IMPOSTOS VINCULADOS AO ENSINO = (46g)		-
37-TOTAL DAS DEDUÇÕES CONSIDERADAS PARA FINS DE LIMITE CONSTITUCIONAL (30+31+32+33+34+35+36)		-1.030.210,39
38-TOTAL DAS DESPESAS PARA FINS DE LIMITE (23+24 - (37))		11.242.755,01
39-MÍNIMO DE 25% DAS RECEITAS RESULTANTES DE IMPOSTOS EM MDE 5 ((38)/(3)x100)%		32,03

OUTRAS INFORMAÇÕES PARA CONTROLE

OUTRAS DESPESAS CUSTEADAS COM RECEITAS ADICIONAIS PARA FINANCIAMENTO DO ENSINO	DOTAÇÃO INICIAL	DOTAÇÃO ATUALIZADA (d)	DESPESAS EMPENHADAS		DESPESAS LIQUIDADAS		INSCRITAS EM RESTOS A PAGAR NÃO PROCESSADOS (i)
			Até o Bimestre (e)	% (f)=(e/d)x100	Até o Bimestre (g)	% (h)=(g/d)x100	
40-DESPESAS CUSTEADAS COM A APLICAÇÃO FINANCEIRA DE OUTROS RECURSOS DE IMPOSTOS VINCULADOS AO ENSINO	-	-	-	-	-	-	-
41-DESPESAS CUSTEADAS COM A CONTRIBUIÇÃO SOCIAL DO SALÁRIO EDUCAÇÃO	413.527,76	601.594,60	564.130,26	93,77	556.490,68	93,77	7.639,58
42-DESPESAS CUSTEADAS COM OPERAÇÕES DE CRÉDITO	-	-	-	-	-	-	-
43-DESPESAS CUSTEADAS COM OUTRAS RECEITAS PARA FINANCIAMENTO DO ENSINO	421.886,07	717.522,11	501.781,16	69,93	498.881,16	69,93	2.900,00
44-TOTAL DAS OUTRAS DESPESAS CUSTEADAS COM RECEITAS ADICIONAIS PARA FINANCIAMENTO DO ENSINO (40+41+42+43)	835.413,83	1.319.116,71	1.065.911,42	80,80	1.055.371,84	80,80	10.539,58
45-TOTAL GERAL DAS DESPESAS COM MDE (29+44)	11.031.902,24	13.116.503,49	11.756.745,64	89,63	11.745.869,30	89,63	10.876,34
RESTOS A PAGAR INSCRITOS COM DISPONIBILIDADE FINANCEIRA DE RECURSOS DE IMPOSTOS VINCULADOS AO ENSINO			SALDO ATÉ O BIMESTRE		CANCELADO EM 2016		(j)
46-RESTOS A PAGAR DE DESPESAS COM MDE	-	-	-	-	-	-	-
46-1-EXECUTADAS COM RECURSOS DE IMPOSTOS VINCULADOS AO ENSINO	-	-	-	-	-	-	-
46-2-EXECUTADAS COM RECURSOS DO FUNDER	-	-	-	-	-	-	-

Prefeitura Municipal de Ceu Azul - PR  
 Relatório Resumido da Execução Orçamentária  
**Demonstrativo das Receitas e Despesas com Manutenção e Desenvolvimento do Ensino - MDE**  
 Orçamentos Fiscal e da Seguridade Social  
 Janeiro a Dezembro 2016/Bimestre Novembro-Dezembro

RREO - ANEXO VIII(LDB, art. 72)

FLUXO FINANCEIRO DOS RECURSOS DO FUNDEB		VALOR
R\$ 1,00		
47-SALDO FINANCEIRO EM 31 DE DEZEMBRO DE 2015		65.246,58
48-(+)-INGRESSO DE RECURSOS ATÉ O BIMESTRE		4.467.290,84
49-(-)-PAGAMENTOS EFETUADOS ATÉ O BIMESTRE		4.355.284,01
49.1-Orçamentário do Exercício		4.292.805,57
49.2-Restos a Pagar		62.478,44
50-(+)-RECEITA DE APLICAÇÃO FINANCEIRA DOS RECURSOS ATÉ O BIMESTRE		18.273,35
51-(=)SALDO FINANCEIRO NO EXERCÍCIO ATUAL		195.526,76

**FONTE: PRONIM RF - Responsabilidade Fiscal, Departamento de Gestão Contábil, 26/Jan/2017, 17h e 14m.**


Limites mínimos anuais a serem cumpridos no encerramento do exercício.


4Art. 21, § 2º, Lei 11.494/2007: "Até 5% dos recursos recebidos a conta dos Fundos, inclusive relativos à complementação da União recebidos nos termos do § 1º do art. 6º desta Lei, poderão ser utilizados no 1º trimestre do exercício imediatamente subsequente, mediante abertura de crédito adicional."


Caput do artigo 212 da CF/1988.

4 Os valores referentes à parcela dos Restos a Pagar inscritos sem disponibilidade financeira vinculada à educação deverão ser informados somente no RREO do último bimestre do exercício.

5 Limites mínimos anuais a serem cumpridos no encerramento do exercício, no âmbito de atuação prioritária, conforme LDB, art. 121.V.

  
**Enedir Wichoski**  
 CRC: 054174/0-1 PR  
 CPF: 706.500.049-49

  
**Lucimara Bernardi**  
 Coord. de Controle Interno  
 Portaria n.º. 006/2017

  
**GILBERTO BONAFINO**  
 PREFEITO MUNICIPAL  
 Gestão 2017 - 2020